



# ขั้นตอนการลงทะเบียนและเข้าร่วมประชุม

แสดงความคิดเห็นเกี่ยวกับแผนการแก้ไขวาระการดำรงตำแหน่งกรรมการดำเนินการ  
เพื่อให้เป็นไปตาม พรบ.สหกรณ์ พ.ศ. 2542

## 1. ภาพรวมขั้นตอน

ขั้นตอน	วันที่	รายละเอียด
1. ลงทะเบียนเข้าร่วมประชุม	1 - 8 มิ.ย. 2565	สมาชิกสามารถลงทะเบียน เข้าร่วมประชุมผ่าน Google form ของสหกรณ์
2. ทดสอบช็ทซ้อมการประชุม		
2.1 สหกรณ์ส่งลิงค์ทดสอบการประชุม ให้สมาชิกที่ลงทะเบียนผ่านทางอีเมล	8 มิ.ย. 2565	
2.2 ทดสอบเข้าระบบประชุม โดยสมาชิกคลิกจากลิงค์ที่สหกรณ์ส่งให้	9 มิ.ย. 2565 เวลา 09.00 น. - 16.00 น.	ตรวจสอบลิงค์เข้าร่วม ประชุมในอีเมล เพื่อเข้าสู่ ระบบทดสอบการประชุม
3. สหกรณ์ส่งลิงค์เชิญประชุมและลิงค์ สำหรับเข้าร่วมประชุม	10 มิ.ย. 2565	ตรวจสอบลิงค์เข้าร่วม ประชุมในอีเมล เพื่อเข้าสู่ ระบบการประชุม
4. ประชุมแสดงความคิดเห็น	11 มิ.ย. 2565 เวลา 09.00 น. - 12.00 น.	

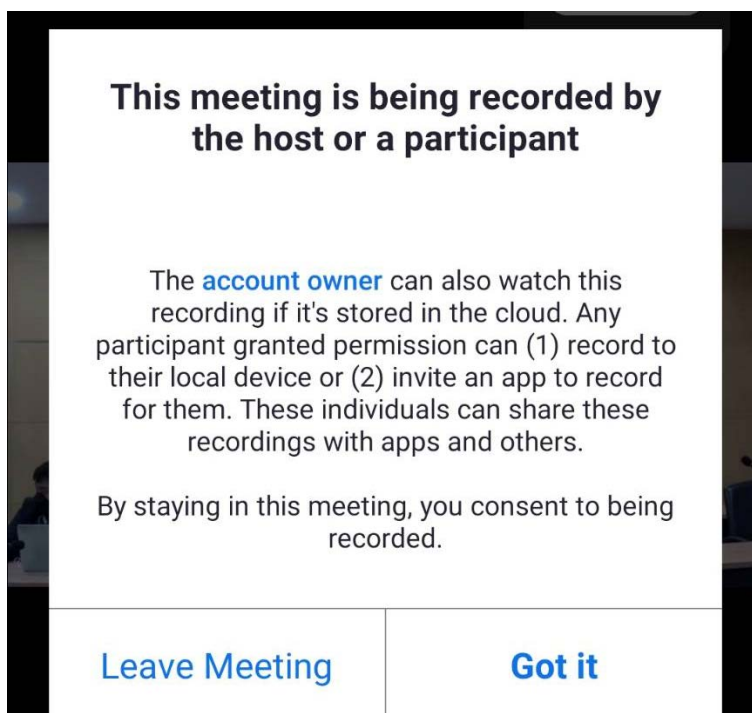
## 2. ขั้นตอนและข้อกำหนดการเข้าร่วมประชุม

1. ให้สมาชิกเข้าไปที่อีเมลของสมาชิกที่ลงทะเบียนไว้
2. เปิดอีเมลที่สหกรณ์ฯ ส่งจดหมายเชิญประชุม พร้อมลิงค์เข้าร่วมประชุม
3. คลิกที่ลิงค์ เพื่อเข้าร่วมการประชุม
4. ตั้งชื่อและนามสกุล ให้เรียบร้อย จากนั้นกด OK (ขอความกรุณาใช้ ชื่อ-นามสกุล จริง)

Please enter your name

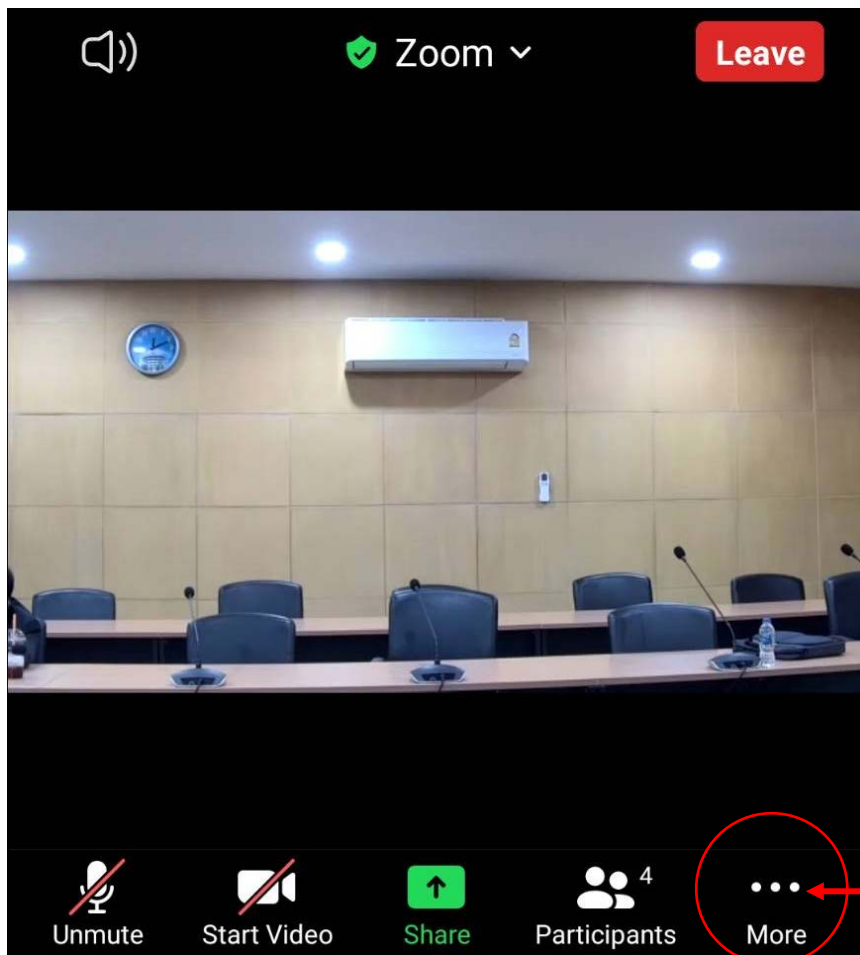
Cancel OK

5. จะมีหน้าต่างแสดงข้อความตามภาพ ให้สมาชิกกด Got it เพื่อเข้าร่วมการประชุม

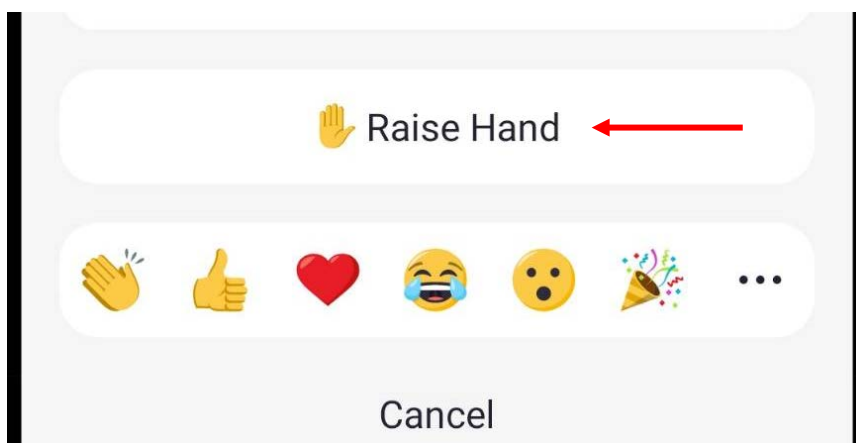


### 3. กรณีสมาชิกต้องการอภิปราย ระหว่างการประชุม

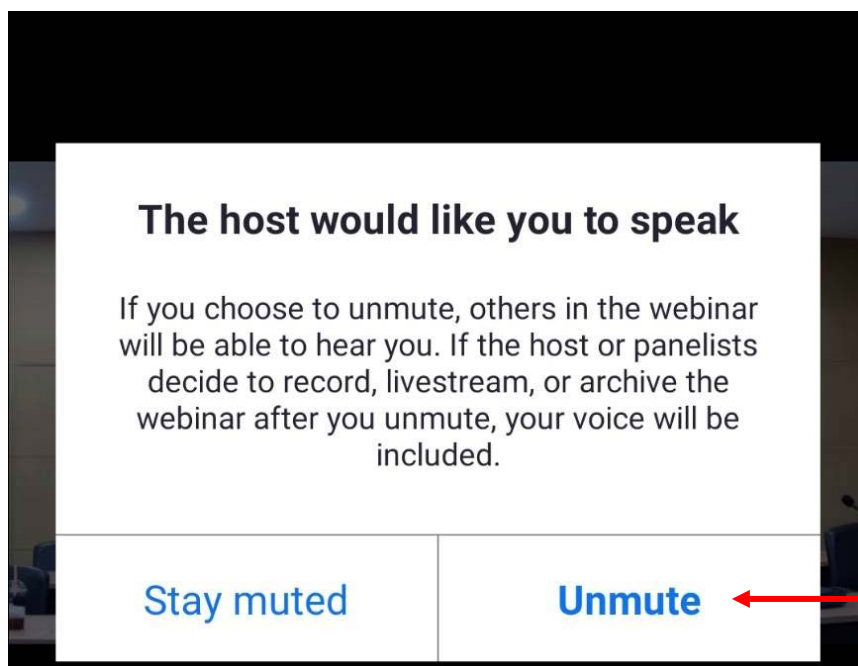
1. ให้สมาชิกกดที่ More ตามภาพ



2. จากนั้นกดที่รูปสัญลักษณ์ ยกมือ (Raise Hand)



3. ผู้ควบคุมการประชุมจะตรวจสอบและส่งข้อความการอนุญาต ให้สมาชิก กด Unmute เพื่อเริ่มอภิปราย



#### 4. ช่องทางการแสดงความคิดเห็น

##### 4.1 การแสดงความคิดเห็นระหว่างประชุม

1. ผ่านทางเสียงอภิปราย ระหว่างประชุม
2. ผ่านทางข้อความ Chat โปรแกรม Zoom

##### 4.2 การแสดงความคิดเห็น หลังจากปิดการประชุมไปแล้ว

1. ผ่านทาง Google form รับฟังความคิดเห็น โดยจะปิดรับความคิดเห็น ในวันเสาร์ที่ 11 มิถุนายน 2565 เวลา 24.00 น.